

LFP

BATTERIES POUR MOTOS

TECHNOLOGIE AU LITHIUM LIFEPO4 PUISSANCE DE DÉMARRAGE ULTIME. DURÉE DE VIE EXTRÊMEMENT LONGUE.

La batterie Landport LFP est une batterie de démarrage utilisant la technologie lithium LiFePO4 qui offre des performances de démarrage extrêmes, une durée de vie supérieure et un poids ultra léger. Cette batterie est parfaitement scellée et garantie 100% sans entretien, ce qui la rend ultra sûre et prête à l'emploi. Elle peut être installée dans plusieurs positions, même à l'envers. La batterie Landport LFP a un faible taux d'autodécharge, ce qui la rend idéale pour une utilisation saisonnière et un stockage à long terme. La batterie Landport LFP est le choix parfait pour les générations actuelles et futures de motos et véhicules de sports motorisés et est idéale dans le cadre des compétitions. Disponible dans une gamme de 9 piles avec seulement 4 dimensions différentes qui, ensemble, couvrent tous les types de piles courants (tampons adaptateurs pratiques inclus) *.

*Pas valable pour le modèle LFP01.




CARACTÉRISTIQUES

TECHNOLOGIE AU LITHIUM LIFEPO4
PUISSANCE DE DÉMARRAGE ULTIME
DURÉE DE VIE EXTRÊMEMENT LONGUE (JUSQU'À 2.000 CYCLUS DE CHARGE)
POIDS ULTRA LÉGER (1/3 DU POIDS D'UNE BATTERIE AU PLOMB DE TYPE SIMILAIRE)
TRÈS FAIBLE AUTODÉCHARGE
PEUT ÊTRE INSTALLÉE DANS N'IMPORTE QUELLE POSITION
GARANTIE 100% SANS ENTRETIEN
PRÊTE À L'EMPLOI!





















DISTRIBUTEUR OFFICIEL



power on command



MODÈLES ET SPÉCIFICATIONS

Modèle	Numéro d'article	Voltage (V)	Capacité Ah (10hr)	Énergie (Wh)	CCA A (EN) *	Longueur (mm)	Largeur (mm)	Hauteur (mm)	Hauteur totale (mm)	Disposition	Borne
LFP01	ML LFP01	12	2	24	120	92	52	90	90		
LFP5	ML LFP5	12	1,6	19,2	105	107	56	85	85		
LFP7	ML LFP7	12	2	24	120	107	56	85	85		
LFP7Z	ML LFP7Z	12	2,4	28,8	144	107	56	85	85		
LFP9	ML LFP9	12	3	36	180	134	65	92	92		
LFP14	ML LFP14	12	4	48	240	134	65	92	92		
LFP16	ML LFP16	12	5	60	300	165	86	130	130		
LFP20	ML LFP20	12	6	72	330	165	86	130	130		
LFP30	ML LFP30	12	8	96	420	165	86	130	130		

* Ampères de Démarrage à Froid